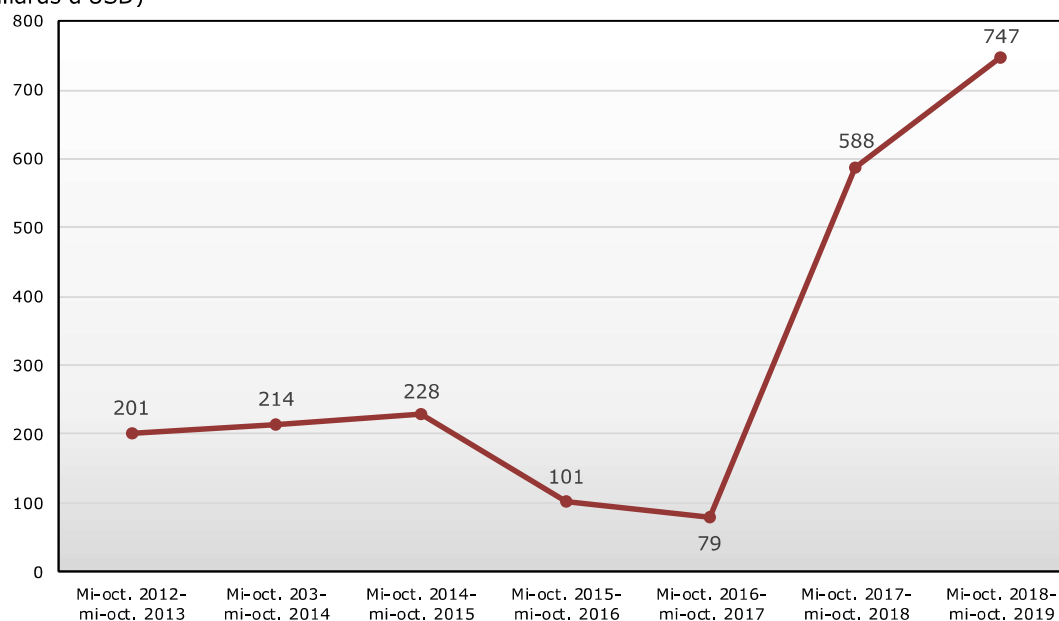

PRINCIPALES CONSTATATIONS

- Le présent rapport passe en revue les nouvelles mesures commerciales et liées au commerce appliquées par les Membres de l'OMC entre le 16 octobre 2018 et le 15 octobre 2019. Pendant la période considérée, de nouvelles restrictions des échanges et des tensions commerciales croissantes ont ajouté à l'incertitude qui entoure le commerce international et l'économie mondiale.
- La croissance du commerce mondial a stagné au cours de la période considérée et, le 1^{er} octobre 2019, l'OMC a révisé à la baisse ses prévisions de croissance du commerce mondial en 2019, les ramenant à 1,2%, soit un niveau inférieur à l'estimation précédente de 2,6% faite en avril. Les risques qui pèsent sur ces prévisions sont essentiellement orientés à la baisse, notamment en raison de l'augmentation des mesures restrictives pour le commerce et d'un nouveau ralentissement de la croissance du PIB dans une ou plusieurs grandes économies.
- Les Membres de l'OMC ont mis en œuvre 102 nouvelles mesures restrictives pour le commerce pendant la période considérée. La valeur des échanges visés par des mesures restrictives pour le commerce a été estimée à 746,9 milliards d'USD. C'est la valeur la plus haute enregistrée depuis octobre 2012 et elle représente une hausse de 27% par rapport à la valeur enregistrée dans le précédent tour d'horizon annuel (588,3 milliards d'USD). La valeur des échanges visés par des mesures restrictives pour le commerce enregistrée à l'occasion des deux derniers tours d'horizon annuels a fortement augmenté.
- Le stock des restrictions à l'importation mises en œuvre depuis 2009 et toujours en vigueur laisse penser que 7,5% des importations mondiales sont touchées par ces mesures. Fin 2018, il a été estimé que des importations pour un montant de 1 500 milliards d'USD, sur un total de 19 500 milliards d'USD d'importations mondiales, étaient affectées par des restrictions à l'importation mises en place par des Membres de l'OMC au cours des dix dernières années. La valeur des échanges visés par des mesures restrictives à l'importation mises en œuvre depuis 2009 et toujours en vigueur à la mi-octobre 2019 a été estimée à 1 700 milliards d'USD, ce qui indiquait que le stock des restrictions à l'importation a continué de croître.
- Les Membres de l'OMC ont aussi mis en œuvre 120 nouvelles mesures visant à faciliter les échanges. La valeur des échanges visés par des mesures facilitant les importations introduites par des Membres de l'OMC au cours de la période considérée a été estimée à 544,7 milliards d'USD. Il s'agit de la deuxième plus haute valeur des échanges rapportée pour ce type de mesures depuis octobre 2012.
- De manière générale, pour la période considérée, la moyenne mensuelle des ouvertures d'enquêtes en matière de mesures correctives commerciales par des Membres de l'OMC est restée stable par rapport à 2018. Cependant, la deuxième moitié de la période considérée a vu ce chiffre augmenter rapidement, notamment du fait de nouvelles enquêtes antidumping. La valeur des échanges visés par des ouvertures d'enquêtes en matière de mesures correctives commerciales pendant la période considérée a été estimée à 46,2 milliards d'USD et celle des échanges visés par des clôtures d'enquêtes ou la levée de mesures à 24,8 milliards d'USD. Ces deux chiffres sont sensiblement plus élevés que la valeur du commerce visé enregistrée pour ces mesures lors du tour d'horizon annuel précédent.

Valeur (non cumulée) des échanges visés par de nouvelles mesures restrictives à l'importation au cours de chaque période d'établissement des rapports

(Milliards d'USD)

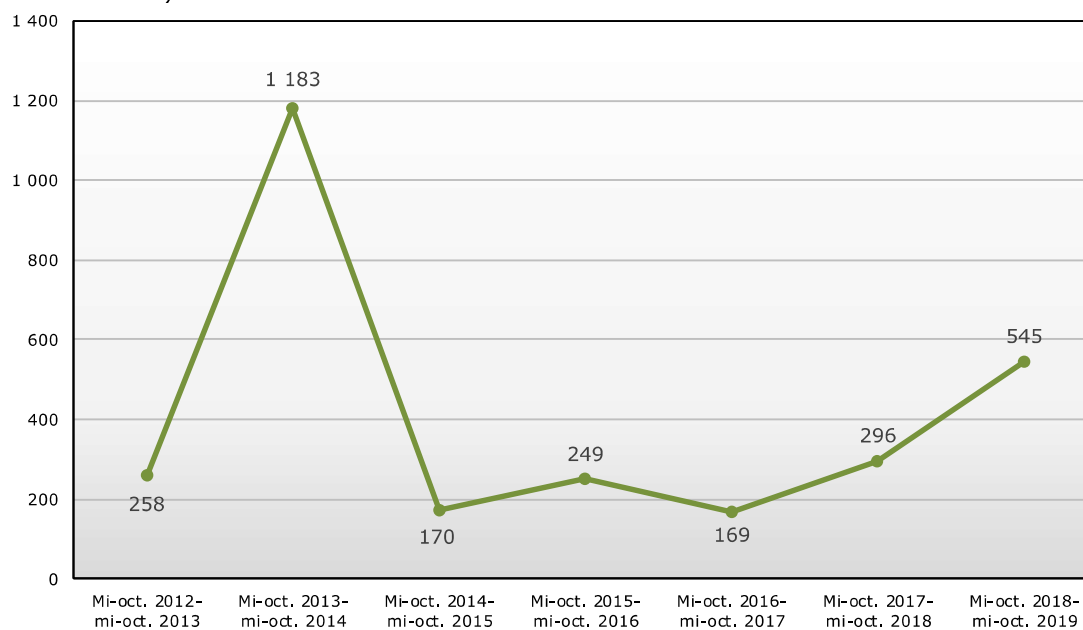


Note: Ces chiffres sont des estimations et représentent la valeur du commerce visé par les mesures (c'est-à-dire les importations annuelles des produits concernés en provenance des économies affectées par les mesures) introduites durant chaque période d'établissement des rapports et non l'incidence de ces mesures commerciales.

Source: Secrétariat de l'OMC.

Valeur (non cumulée) des échanges visés par de nouvelles mesures de facilitation des importations au cours de chaque période d'établissement des rapports

(Milliards d'USD)

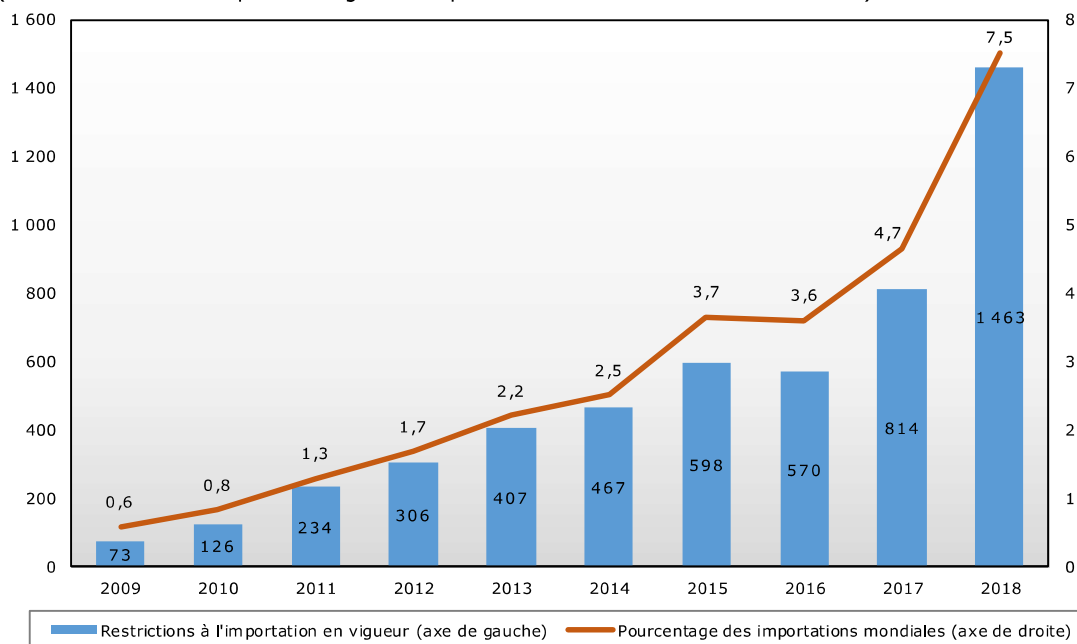


Note: Ces chiffres sont des estimations et représentent la valeur du commerce visé par les mesures (c'est-à-dire les importations annuelles des produits concernés en provenance des économies affectées par les mesures) introduites durant chaque période d'établissement des rapports et non l'incidence de ces mesures commerciales. Les chiffres ne tiennent pas compte de la libéralisation associée à l'élargissement en 2015 de l'Accord sur les technologies de l'information de l'OMC.

Source: Secrétariat de l'OMC.

Valeur cumulée des échanges visés par des mesures restrictives à l'importation en vigueur, depuis 2009

(Milliards d'USD et en pourcentage des importations mondiales de marchandises)

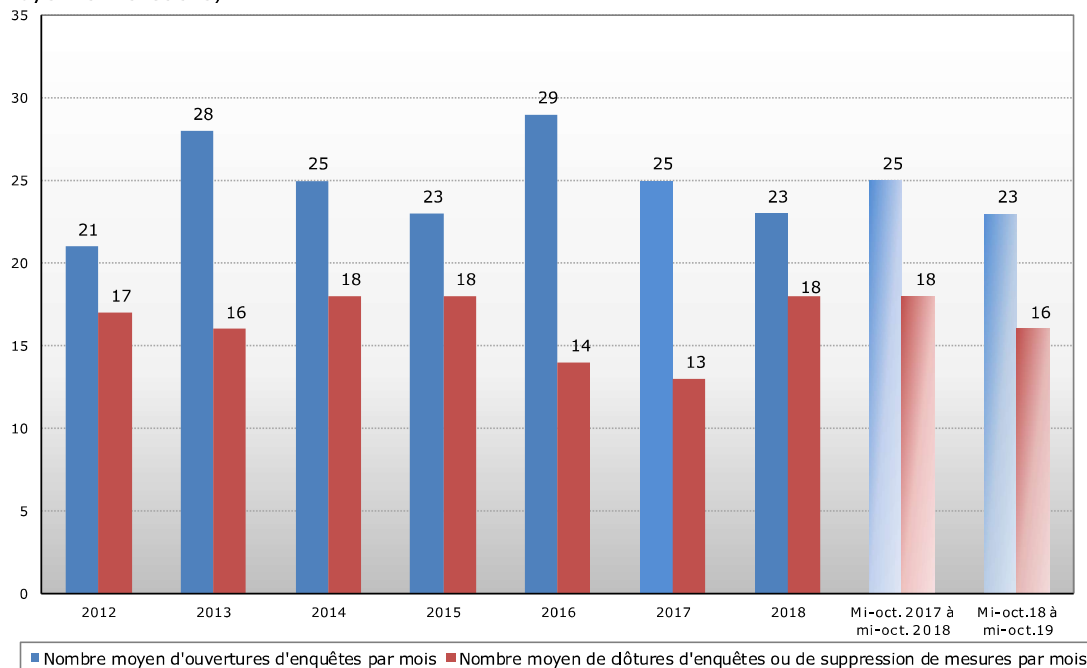


Note: L'estimation, par le Secrétariat, de la valeur cumulée des échanges visés est fondée sur les renseignements disponibles dans la TMDB concernant les mesures à l'importation enregistrées depuis 2009 et considérées comme ayant un effet restrictif sur le commerce. L'estimation prend en compte les mesures à l'importation pour lesquelles les codes du SH étaient disponibles. Ces chiffres n'incluent pas les mesures correctives commerciales. Les valeurs des importations ont été extraites de la base de données Comtrade de la DSNU.

Source: Secrétariat de l'OMC.

Mesures correctives commerciales à l'OMC: ouvertures et clôtures d'enquêtes ou suppressions de mesures

(Moyenne mensuelle)



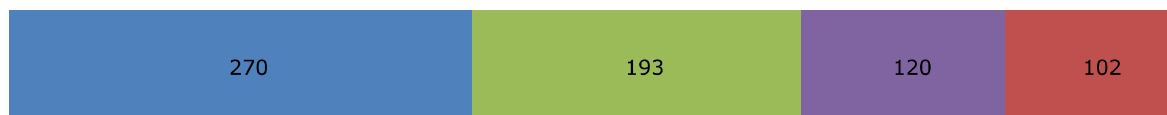
Note: Les valeurs sont arrondies.

Source: Secrétariat de l'OMC.

Mesures commerciales, de mi-octobre 2018 à mi-octobre 2019

(Nombre)

685



- Ouvertures d'enquêtes en matière de mesures correctives commerciales
- Clôtures d'enquêtes en matière de mesures correctives commerciales
- Mesures de facilitation des échanges
- Mesures restrictives pour le commerce

Source: Secrétariat de l'OMC.

Commerce visé par des mesures commerciales, de mi-octobre 2018 à mi-octobre 2019

(Milliards d'USD)

1 363



- Ouvertures d'enquêtes en matière de mesures correctives commerciales
- Clôtures d'enquêtes en matière de mesures correctives commerciales
- Mesures de facilitation des échanges
- Mesures restrictives pour le commerce

Note: Chiffres de 2018. Les mesures liées à l'élargissement de l'ATI ne sont pas incluses.

Source: Secrétariat de l'OMC.